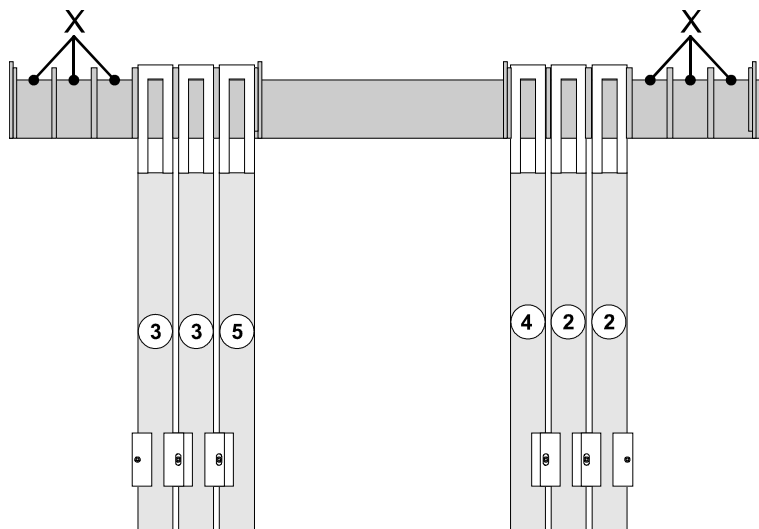


Krantyp: WT 905L *e.tronic*

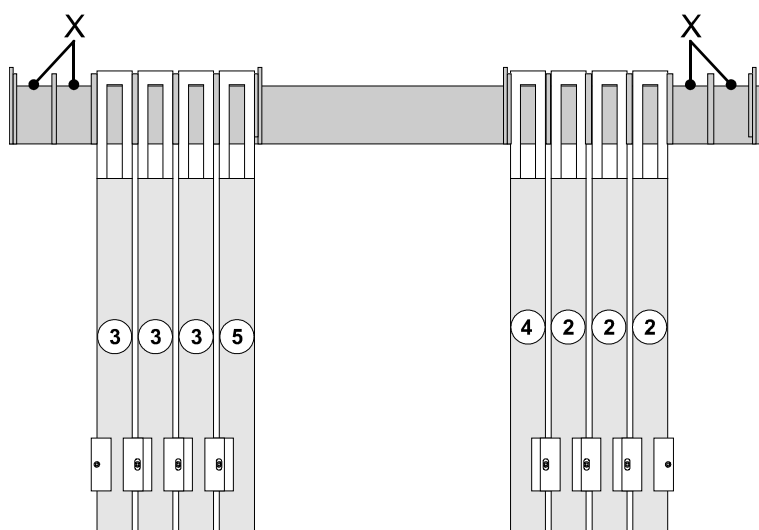
Bezeichnung: Anordnung der Gegengewichte

## Auslegerlänge 36 – 54 m



X Leerpositionen, keine Gegengewichte einhängen  
Gesamtgewicht 84 t

## Auslegerlänge 60 - 66 m

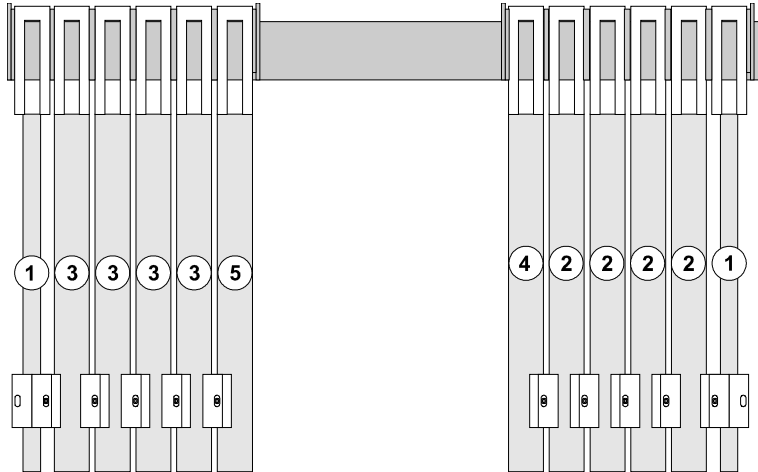


X Leerpositionen, keine Gegengewichte einhängen  
Gesamtgewicht 111 t

# WILBERT Turmkrane GmbH



Auslegerlänge 72 - 78 m



Gesamtgewicht 156 t