





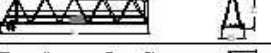






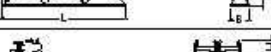












Krantyp: WT 320 e.tronic

Bezeichnung: Kolliliste

Pos	Stück	Beschreibung	Kolli (nicht maßstabgerecht)	Länge	Breite	Höhe	Gewicht	Volumen
				[m]	[m]	[m]	[kg]	[m³]
1	1	Turmspitze kompl. mit div. Abspannstangen		5,93	2,48	2,40	10.352	35,21
2	1	Kabine mit Kabinenpodest		3,28	1,90	2,45	1.290	15,27
3	1	Gegenausleger 1		12,19	2,44	1,05	4.220	31,17
4	1	Gegenausleger 2		6,05	2,44	0,88	3.102	12,98
5a	1	Maschinenplattform HFU 45-30 mit Hubseil		2,90	2,49	2,03	3.255	14,65
5b	1	Maschinenplattform HFU 110-30 mit Hubseil		2,30	5,40	1,99	8.700	24,67
6	1	Auslegerstück 1 mit Katzfahrwerk		12,82	1,56	2,58	6.111	51,61
7	0-1 *)	Auslegerstück 2		12,79	1,50	2,54	3.700	48,71
8	0-1 *)	Auslegerstück 3		12,90	1,50	2,50	2.713	48,28
9	1	Auslegerstück 4		12,85	1,50	2,91	2.735	55,98
10	0-3 *)	Auslegerstück 5		5,31	1,11	1,85	814	10,91
11	0-1 *)	Auslegerstück 6		7,78	1,11	1,85	969	15,94
12	0-2 *)	Auslegerstück 7		5,22	1,11	1,84	439	10,67
13	0-1 *)	Auslegerstück 8		7,67	1,11	1,84	546	15,62
15	1	Seilwirbeltraverse		0,64	1,08	0,43	137	0,29
16	1	Laufkatze		1,86	1,68	1,37	532	4,27
17	1	Lasthaken		1,06	0,34	1,78	515	0,65
18	1	Normgeländer (lose Teile)		3,30	1,10	1,11	362	4,03
19	1	Betongegengewicht (unter Maschinenplattform)		1,19	1,96	0,38	2.000	0,88
20	3-11 *)	Betongegengewicht		2,26	1,41	0,36	2.700	1,15
21	1	Abspannlasche (Ausleger)		1,34	0,42	0,42	390	0,24
22	2	Abspannstange 1 (Gegenausleger)		1,91	0,11	0,29	161	0,06
23	2	Abspannstange 2 (Gegenausleger)		5,30	0,11	0,29	309	0,17
24	2	Abspannstange 3 (Gegenausleger)		6,76	0,11	0,29	407	0,22