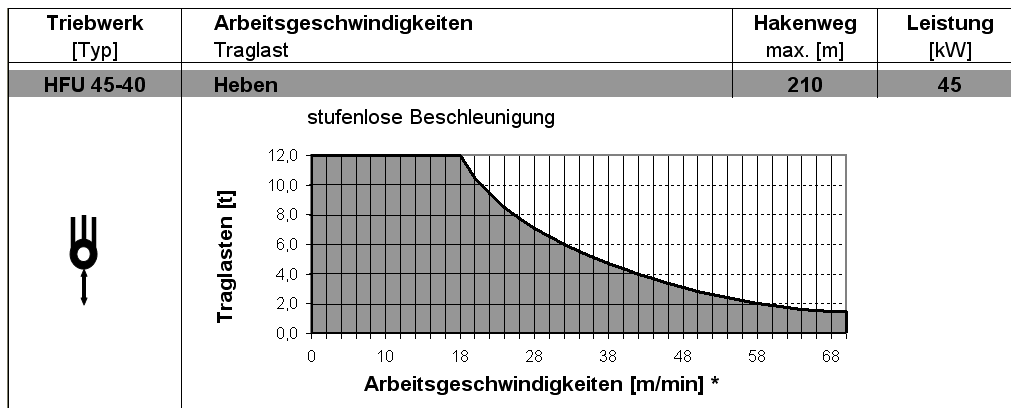


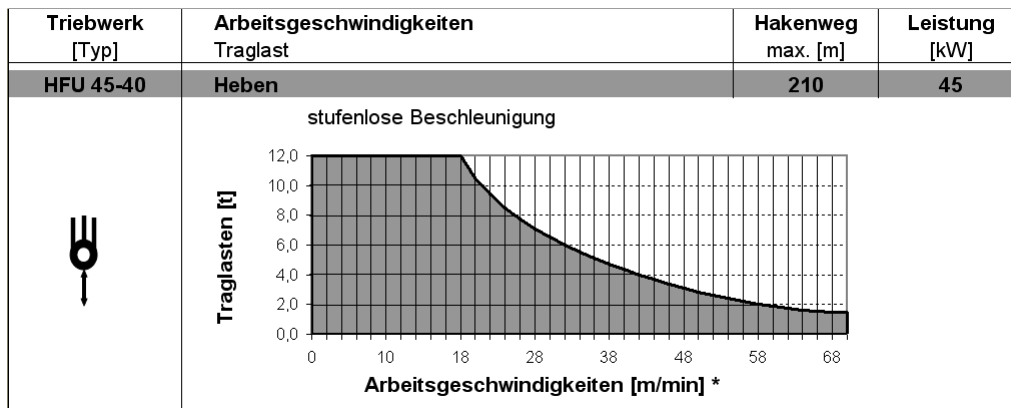
Krantyp: WT 205L *e.tronic*

Bezeichnung: Arbeitsgeschwindigkeiten

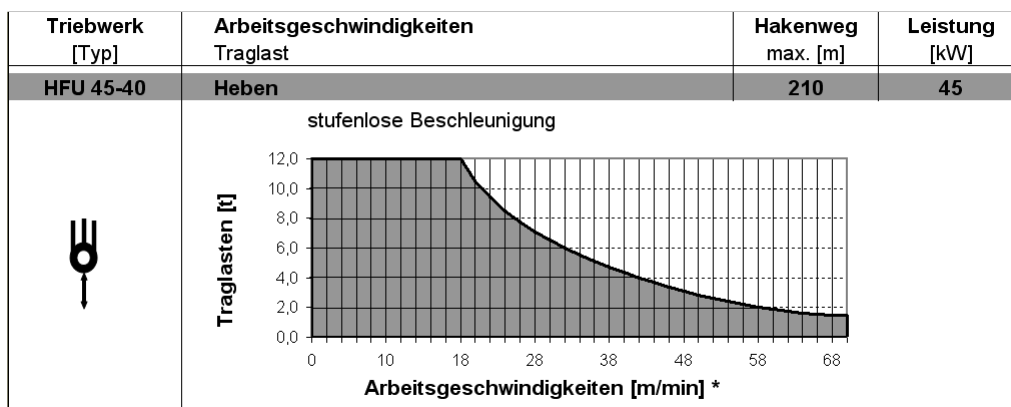
Heben im 3-Strang-Betrieb



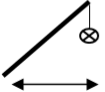

Heben im 2-Strang-Betrieb





Heben im 2-Strang-Betrieb



Wippen

Triebwerk [Typ]	Arbeitsgeschwindigkeiten Traglast	Leistung [kW]
WW	Wippen	45
	<p>stufenlose Beschleunigung</p>  <p>Arbeitsgeschwindigkeiten [m/min] von max. auf min. Ausladung</p>	

Drehen

Triebwerk [Typ]	Arbeitsgeschwindigkeiten Traglast	Leistung [kW]
DW	Drehen	2 x 5,5
	<p>stufenlose Beschleunigung</p>  <p>Arbeitsgeschwindigkeiten [min⁻¹]</p>	