

1 Heben

Stufenlose Beschleunigung

HFU 26-30D Hubwerk 26kW [m/min]	Hakenweg max.[m]	HFU 45-40D Hubwerk 45kW [m/min]	Hakenweg max.[m]
0 ... 55 bei 0,5t 0 ... 48 bei 3t 0 ... 24 bei 6t	160	0 ... 136 bei 0,5t 0 ... 42 bei 4t 0 ... 21 bei 8t	160

Tab. 1. Arbeitsgeschwindigkeiten

2 Katzfahren

Stufenlose Beschleunigung

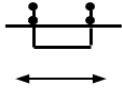
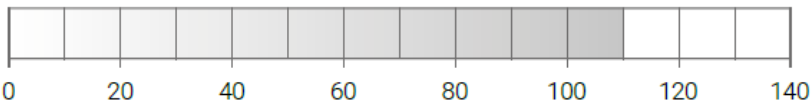
Triebwerk [Typ]	Arbeitsgeschwindigkeiten	Leistung [kW]
TW	Katzfahren	7,5
	 <p>stufenlose Beschleunigung bis 110m/min</p>	

Abb. 1: Arbeitsgeschwindigkeiten, Katzfahren

3 Drehen



Triebwerk [Typ]	Arbeitsgeschwindigkeiten	Leistung [kW]
DW	Drehen	2 x 7,5
	 <p>bis zu 0,8</p> <p>Arbeitsgeschwindigkeit [min⁻¹]</p>	
Gesamtanschlusswert [kVA]		
39,0 alternativ 54,0		

Abb. 2: Arbeitsgeschwindigkeiten, Drehen