

WT 360 Arbeitsgeschwindigkeiten

1 Heben

Stufenlose Beschleunigung

| | HFU 45-40D Hubwerk 45 kW [m/min] | Hakenweg max.[m] |
|----------|--|------------------|
| 2-Strang | 0 ... 136 bei 0,5t 0 ... 40 bei 4,0t 0 ... 22 bei 8,0t | 160 |
| 4-Strang | 0 ... 68 bei 1,0t 0 ... 21 bei 8,0t 0 ... 11 bei 16,0t | 80 |

Tab. 1. Arbeitsgeschwindigkeiten, Heben im 2- und 4-Strang mit Hubwerk 45 kW

2 Katzfahren

Stufenlose Beschleunigung

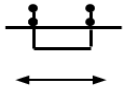
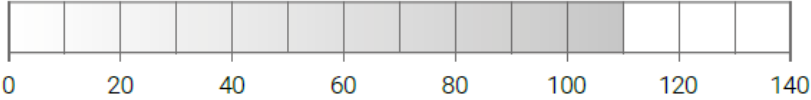
| Triebwerk [Typ] | Arbeitsgeschwindigkeiten | Leistung [kW] |
|---|--|---------------|
| TW | Katzfahren | 7,5 |
|  |  <p>stufenlose Beschleunigung bis 110m/min</p> | |

Abb. 1: Arbeitsgeschwindigkeiten, Katzfahren

3 Drehen



| Triebwerk [Typ] | Arbeitsgeschwindigkeiten | Leistung [kW] |
|---|--|----------------|
| DW | Drehen | 2 x 7,5 |
|  |  <p>bis zu 0,8</p> <p>Arbeitsgeschwindigkeit [min⁻¹]</p> | |
| Gesamtanschlusswert [kVA] | | |
| 54,0 | | |

Abb. 2: Arbeitsgeschwindigkeiten, Drehen